

Tato dokumentace je duševním vlastnictvím chráněným platnými zákony. Nesmí být bez předchozího písemného souhlasu autora kopírována, rozmnožována, upravována a zpřístupněna třetím osobám. Projektant při návrhu, výpočtu a vypracování projektové dokumentace předpokládal, že stavba bude prováděna dle platných norem ČSN. Textová část je nedílnou součástí dokumentace. Veškeré rozměry konstrukcí jsou uvedeny ve skladebných rozměrech. Stavbu dle této projektové dokumentace musí provádět odborná firma k tomu ze zákona způsobilá.



LAPLAN a.s., Cejl 504/38, 602 00 Brno
IČO: 292 01 691, **laplan.cz**
ID datové schránky: f9umfsq

0,000 = relativní

Rekonstrukce Klinických laboratoří

Název stavby

Kaštanová 268, Dolní Lištná, 739 61 Třinec

Místo

Nemocnice Třinec, příspěvková organizace, Kaštanová 268, Dolní Lištná, 739 61 Třinec

Stavebník

1.2.0.4.1 Laboratoře

Stavební objekt

D.1.1 Architektonicko - stavební řešení

Část dokumentace

DPS

Stupeň dokumentace

Výpis výplní otvorů

1:50

A4

Název výkresu

Měřítko

Formát

3.4.3

00

17.3.2026

mm

11_2506

Číslo výkresu

Revize

Datum

Kótováno

Číslo zakázky

Sada

Ing. Marián Varjú

Hlavní projektant

Ing. Dominika Petrášová

Vypracoval

Ing. Marián Varjú

Autor

Ing. Marián Varjú

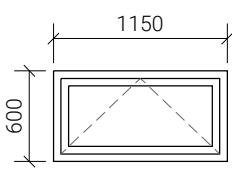
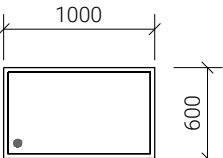
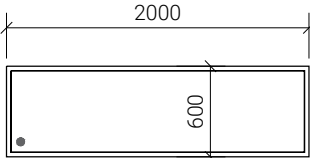
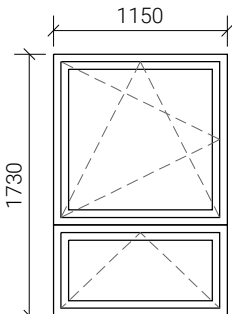
Autorizovaná osoba

VÝPIS VÝPLNÍ OTVORŮ

PLASTOVÉ VÝPLNĚ

OBJEKT
1.2.0.4.1 LABORATOŘE

Pozn.: Otvor nutno před výrobou přeměřit. Kotvení oken bude dle požadavků výrobce a v souladu s vyhl. 283/2021 Sb. a dle ČSN 74 6077. Součástí všech prvků je kompletní pomocný, spojovací a montážní materiál nutný k zabudování prvků. Zapravení okna je včetně parotěsnící a paropropustné pásky a APU lišty. Podrobná specifikace bude odsouhlasena investorem, technickým a autorským dozorem.

| OZN. | SCHÉMA | POPIS | CELK. [ks] |
|------|---|---|---------------|
| 01 |  | OKNO - JEDNOKŘÍDLOVÉ <ul style="list-style-type: none"> Rozměr: stavební rozměr 1150x600 mm Popis: jednodílné plastové okno - sklopné, $U_{w_{max}} = 0,9 \text{ W/m}^2\text{K}$, mikrovětrací Rám: 6 komorový profil s přerušeným tepelným mostem s integrovanou tepelnou izolací (dle výrobce), 3ks těsnění, stavební hloubka rámu 76 mm Zasklení: trojsklo $U_g = 0,6 \text{ W/m}^2\text{K}$, sklo neprůhledné - strukturované, kompozitní distanční rámeček Kování: celoobvodové, vícepolohová klika - povrch matný chrom, včetně okenního kování Barva: venkovní/vnitřní rám barva bílá (RAL 9016) VNITŘNÍ PARAPET <ul style="list-style-type: none"> keramický obklad - dekor dle okolního obkladu | 3 |
| 02 |  | INTERIÉROVÉ OKNO - FIXNÍ <ul style="list-style-type: none"> Rozměr: stavební otvor - 1000x600 mm, parapet výšky 2000 Popis: jednodílné plastové okno - fixní, min. Rw=40 dB Rám: 6 komorový profil s přerušeným tepelným mostem s integrovanou tepelnou izolací (dle výrobce), 3ks těsnění, stavební hloubka rámu 76 mm Zasklení: dvojsklo sklo, kompozitní distanční rámeček, bezpečnostní zasklení Kování: fixní okno bez požadavků Barva: venkovní/vnitřní rám barva bílá (RAL 9016) VNITŘNÍ PARAPET <ul style="list-style-type: none"> keramický obklad - dekor dle okolního obkladu | 1 |
| 03 |  | INTERIÉROVÉ OKNO - FIXNÍ <ul style="list-style-type: none"> Rozměr: stavební otvor - 2000x600 mm, parapet výšky 2000 Popis: jednodílné plastové okno - fixní, min. Rw=40 dB Rám: 6 komorový profil s přerušeným tepelným mostem s integrovanou tepelnou izolací (dle výrobce), 3ks těsnění, stavební hloubka rámu 76 mm Zasklení: dvojsklo sklo, kompozitní distanční rámeček, bezpečnostní zasklení Kování: fixní okno bez požadavků Barva: venkovní/vnitřní rám barva bílá (RAL 9016) VNITŘNÍ PARAPET <ul style="list-style-type: none"> keramický obklad - dekor dle okolního obkladu | 1 |
| 04 |  | OKNO - JEDNOKŘÍDLOVÉ <ul style="list-style-type: none"> Rozměr: stavební rozměr 1150x1730 mm Popis: jednokřídlové dvoudílné plastové okno - spodní- sklopné, horní - otvírávo-sklopné, $U_{w_{max}} = 0,9 \text{ W/m}^2\text{K}$, mikrovětrací Rám: 6 komorový profil s přerušeným tepelným mostem s integrovanou tepelnou izolací (dle výrobce), 3ks těsnění, stavební hloubka rámu 76 mm Zasklení: trojsklo $U_g = 0,6 \text{ W/m}^2\text{K}$, sklo neprůhledné - strukturované, kompozitní distanční rámeček Kování: celoobvodové, vícepolohová klika - povrch matný chrom, včetně okenního kování Barva: venkovní/vnitřní rám barva bílá (RAL 9016) VNITŘNÍ PARAPET <ul style="list-style-type: none"> keramický obklad - dekor dle okolního obkladu VNITŘNÍ ŽALUZIE <ul style="list-style-type: none"> Popis: interiérové žaluzie z hliníkových lamel šířky 25 mm, celostínící, ovládání řetízkem s brzdou Konstrukce: horní nosič z lakovaného pozinku 25x25x45 mm, boční vedení silikonového lanka Barva: přírodní (dle investora) | 11 |